



УЛААНБААТАР БОНД

2023 ОН

Улаанбаатар бонд

Үнэт цаас гаргах зөвшөөрөл, шийдвэр



Сангийн яамны дүгнэлт



2023/07/17

№01/5287
Албан бичиг

Улаанбаатар хотын төвлөрлийг сааруулж, түгжрэлийг бууруулах, авто зам, замын байгууламжийн сүлжээг өргөтгөх бүтээн байгуулалтын төсөл, арга хэмжээг санхүүжүүлэх зорилгоор 500 тэрбум төгрөг хүртэлх хэмжээний үнэт цаасыг дотоодын зах зээлд гаргахад татгалзах зүйлгүй байна.

Монгол Улсын Засгийн Газар



2023/07/19

№282 ТОГТООЛ

Нийслэлийн үнэт цаасыг дотоодын зах зээлд гаргаж, үе шаттайгаар арилжаалах зөвшөөрөл олгосон.

Нийслэлийн Иргэдийн Төлөөлөгчдийн Хурал



2023/08/09

№97 ТОГТООЛ

Нийслэлийн үнэт цаас гаргаж, арилжихыг дэмжиж, үнэт цаасны ерөнхий нөхцөлийг баталсан.

Санхүүгийн Зохицуулах Хороо



2023/09/01

№427 ТОГТООЛ

Санхүүгийн зохицуулах хороо нийслэлийн үнэт цаасыг үнэт цаасны бүртгэлд бүртгэхээр шийдвэрлэв.

1

Монгол Улсын эдийн
засгийн төлөв байдал



Макро эдийн засгийн тойм



ҮНДСЭН ҮЗҮҮЛЭЛТҮҮД

ДНБ өсөлт*

52 их наяд төгрөг | **4.8%**

2022 оны жилийн эцсийн байдлаар

Нэг хүнд ноогдох ДНБ

15.8 сая төгрөг

2022 оны жилийн эцсийн байдлаар

Бодлогын хүү

13%

2023 оны 07 сарын байдлаар

Инфляци

9.2%

Долларын ханш

3,470₮

2023.08.16-ний байдлаар

Гадаадын шууд хөрөнгө оруулалт

27 тэрбум ам.доллар

2022.09.30-ны байдлаар

Төсвийн тэнцэл

1.5 их наяд төгрөг

2023.06.30-ны байдлаар

Гадаад өр

33.6 тэрбум ам.доллар

2023.06.30-ны байдлаар

ЗЭЭЛЖИХ ЗЭРЭГЛЭЛ

B3/Stable
MOODY'S

B/Stable
S&P Global
Ratings

B/Stable
FitchRatings

САНХҮҮГИЙН ҮЗҮҮЛЭЛТҮҮД

2023.06.30-ны өдрийн байдлаар

Банкны актив

48 их наяд төгрөг

Гадаад валютын нөөц

3.8 тэрбум ам.доллар

Хөрөнгийн зах зээлийн үнэлгээ

10.5 их наяд төгрөг

ГАДААД ХУДАЛДАА

2023.06.30-ны өдрийн байдлаар

Гадаад худалдааны тэнцэл

3.2 тэрбум ам.доллар

Импорт

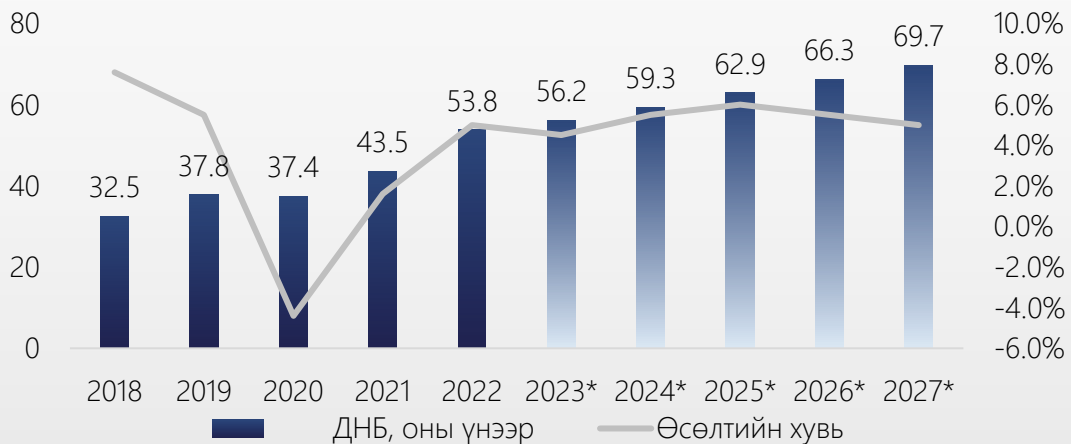
4.2 тэрбум ам.доллар

Экспорт

7.5 тэрбум ам.доллар

Макро эдийн засгийн тойм

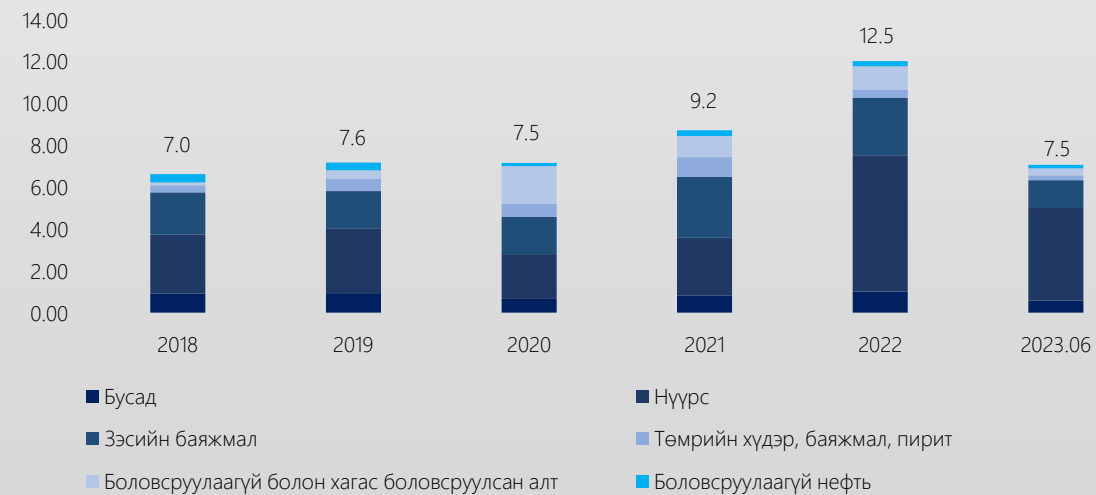
Дотоодын нийт бүтээгдэхүүн
Их наяд төгрөг



Эх сурвалж: Үндэсний статистикийн хороо, ОУВС*

Экспорт

Тэрбум ам.доллар



Эх сурвалж: Үндэсний статистикийн хороо



Инфляц, бодлогын хүү

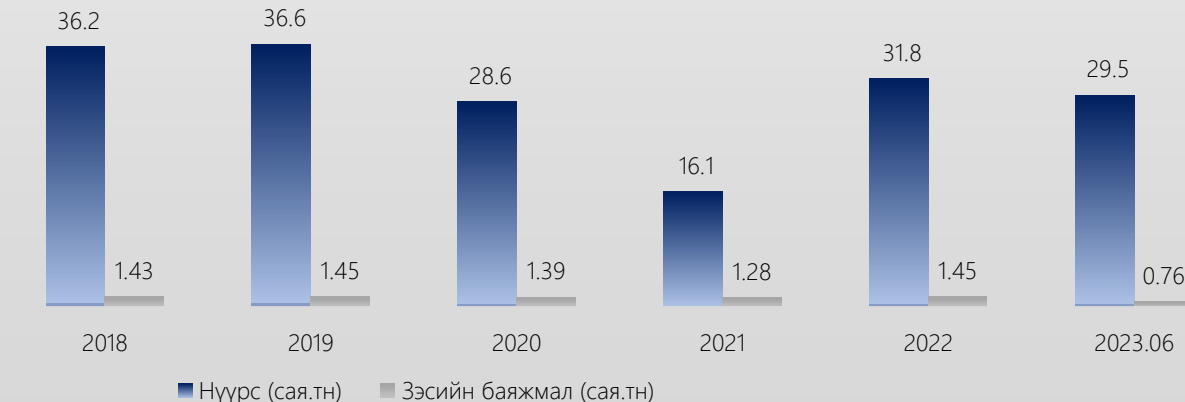
Хувиар



Эх сурвалж: Монголбанк, Үндэсний статистикийн хороо

Нүүрс, зэсийн баяжмалын экспорт

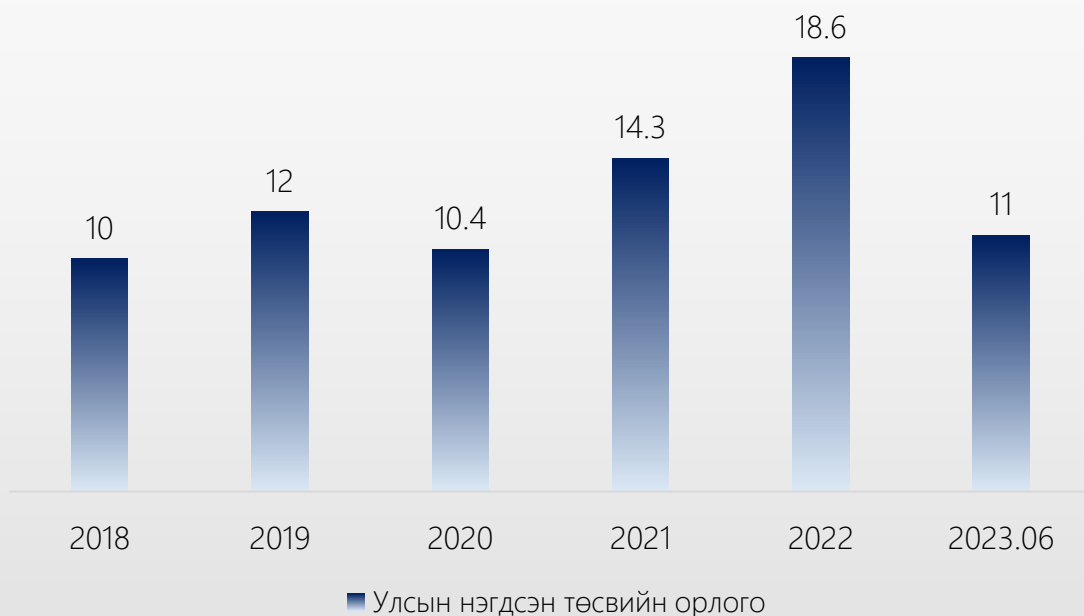
Сая.тн



Эх сурвалж: Үндэсний статистикийн хороо

Макро эдийн засгийн тойм

Улсын нэгдсэн төсвийн орлого
Их наяд төгрөг



Эх сурвалж: Үндэсний статистикийн хороо

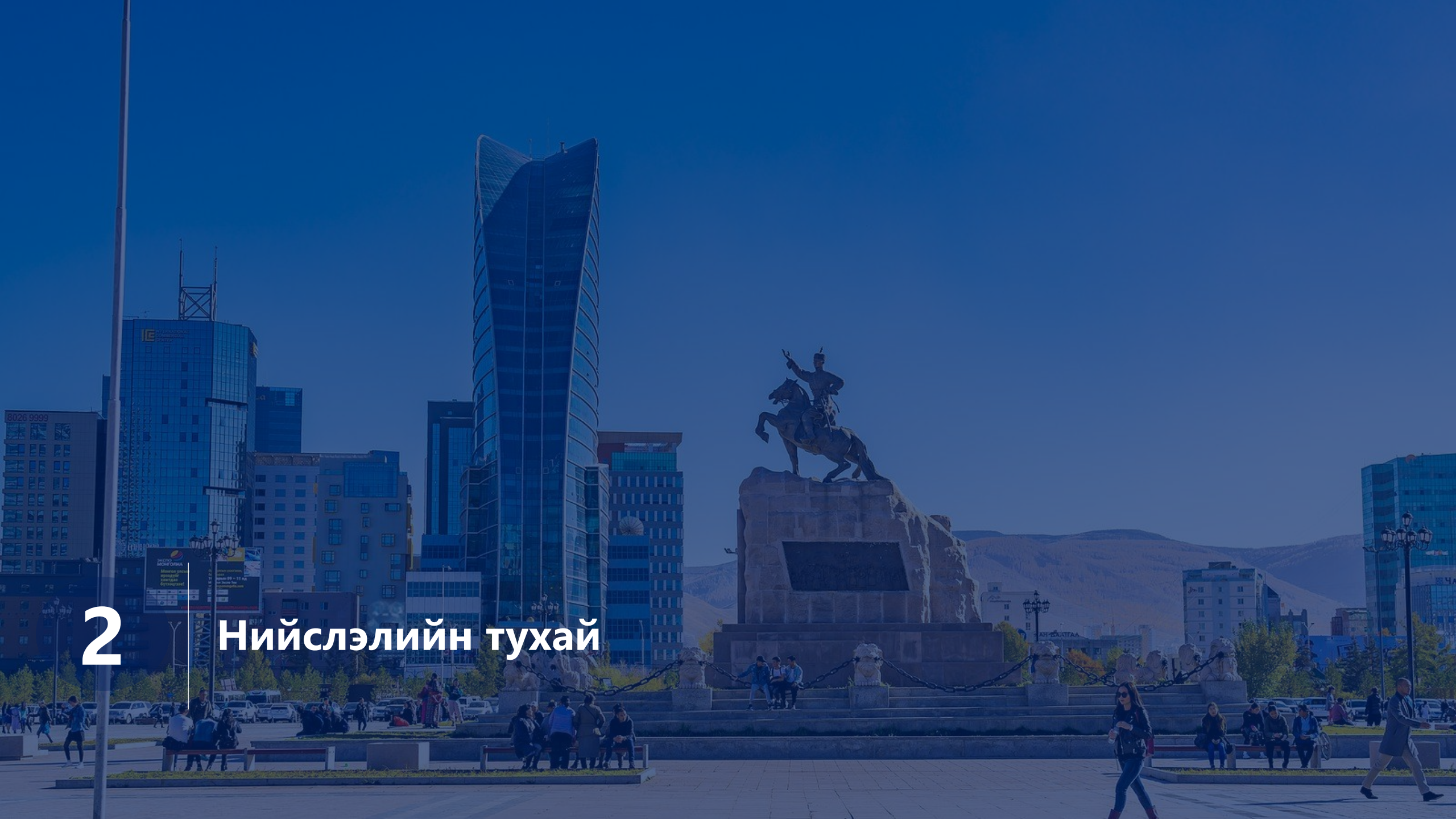
Улсын нэгдсэн төсвийн зарлага
Их наяд төгрөг



Эх сурвалж: Үндэсний статистикийн хороо

Улаанбаатар хотод Монгол Улсын хүн амын 48.9 хувь оршин суудаг, дотоодын нийт бүтээгдэхүүний 64.1 хувийг эзэлдэг. Гэвч Улаанбаатар хотын төсөв улсын төсвийн 10 гаруй хувийг эзэлж байгаа нь Нийслэлд тулгамдаж буй асуудлыг шийдэхэд хүрэлцэхгүй байна.

2 Нийслэлийн тухай



Монгол Улсын нийслэл Улаанбаатар хот

Танилцуулга

БидиСЕК ХК
ТЭГЭГ УЛААНБААТАР



Нийт хүн амын

48.9% буюу **1,691,766** иргэн



Газар нутгийн

0.3% буюу **4,704.4** км²



Дотоодын нийт бүтээгдэхүүний

64.1% буюу **33.9** их наяд



Улсын нэгдсэн төсвийн

13% буюу **1.9** их наяд

ЭРХЭМ ЗОРИЛГО

- ✓ Иргэд, оршин суугчдынхаа амьдралын чанарыг дэмжсэн ухаалаг бодлого, оновчтой зохицуулалт, хүлээлтэд нийцсэн үйлчилгээг харилцагч талууддаа үзүүлэх.



Нийслэлийн хэмжээнд нийт **9** дүүрэг



Нийт **33** хэрэгжүүлэгч агентлаг



Нийт **13** харьяа байгууллагууд

УЛААНБААТАР бонд

Тулгамдаж буй асуудлууд

МОНГОЛ УЛСЫН НИЙСЛЭЛ УЛААНБААТАР ХОТ



Тээврийн хэрэгсэл
56%
712,992/1,264,892



Агаарын бохирдол
**Стандартаас
1.5 дахин их**



1 км замыг туулж өнгөрөх
дундаж хугацаа

10 минут



Сургууль
34%
293/859



ЕБС-ын сурагчдын тоо
49%
363,377/746,405



Цэцэрлэг
46%
649/1,413



Цэцэрлэгт хамрагдсан
хүүхдийн тоо /2-5 нас/
69%
127,278/184,756

Эх сурвалж: Үндэсний статистикийн хороо

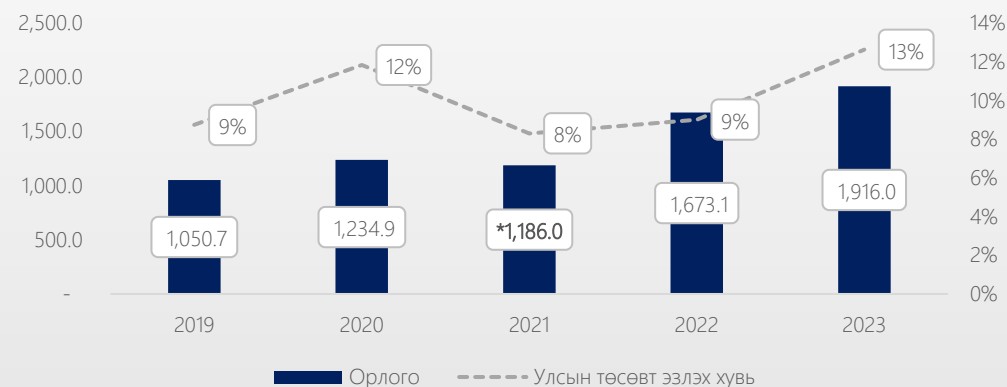
Улаанбаатар бонд

Нийслэлийн төсвийн мэдээлэл



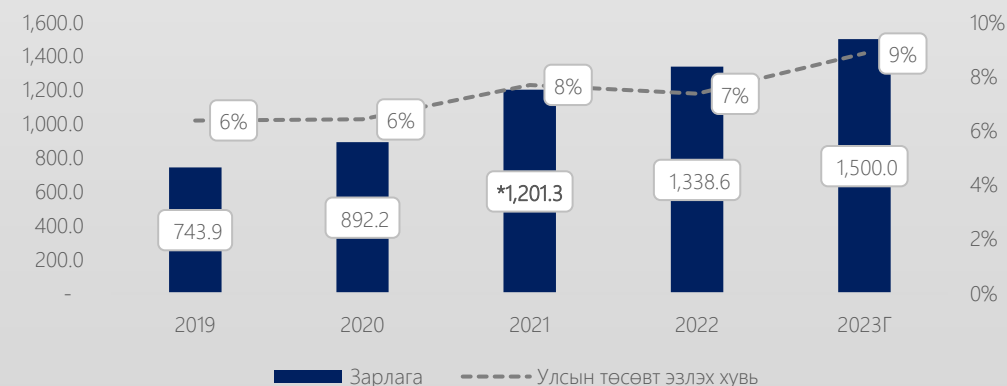
Нийслэлийн орлого

тэрбум ₮




Нийслэлийн зардал

тэрбум ₮



*Боловсролын сайдын багц буюу сургууль, цэцэрлэгт зориулсан зардлыг төсвийн орлогод тооцдоггүй бөгөөд тусгай зориулалтын шилжүүлэг хэмээн төрийн сангийн дансаар дамжуулан шилжүүлдэг.

Нийслэлийн орлогын бүтэц



Нийслэлийн зардлын бүтэц



Эх сурвалж: <https://irged.ulaanbaatar.mn/>, 2022 оны нийслэлийн төсөв

Улаанбаатар бонд

Санхүүгийн төсөөлөл

БидиСЕК ХК
ТӨСГӨӨ АЖААХНИЙ ХӨНДӨЛ



Төсвийн тухай хуулийн 57.2-т заасны дагуу Орон нутгийн төсвийг алдагдалгүй төлөвлөн баталж, хэрэгжүүлнэ.

/тэрбум төгрөг/	2024	2025	2026	2027	2028
Нийслэлийн орлого	1,688.7	1,781.2	1,871.5	1,982.0	2,099.1
Цалин хөлс болон түүнтэй адилтгах орлогоос суутгасан албан татвар	726.0	769.5	815.7	864.6	916.5
ААНОАТ	267.5	283.5	300.5	318.6	337.7
Мөнгөн хадгаламжийн хүүгийн орлогоос суутгасан албан татвар	132.1	140.1	148.4	157.3	166.8
Газрын төлбөр	106.7	113.1	119.9	127.1	134.7
Үл хөдлөх хөрөнгийн албан татвар	93.9	99.6	105.6	111.9	118.6
Улсын тэмдэгтийн хураамж	57.8	61.3	65.0	68.9	73.1
АТӨЯХАТ	39.9	42.3	44.8	47.5	50.4
Хувь хүний орлогын албан татвар	28.1	29.8	31.6	33.5	35.5
Бусад	236.3	241.6	239.6	252.2	265.5
Нийслэлийн төсвийн урсгал зардлын дүн	868.7	877.3	886.1	912.0	921.3
УБ хотын урсгал зардал	499.5	504.4	509.5	524.4	529.7
Дүүргийн урсгал зардал	369.2	372.8	376.6	387.6	391.5
Нийслэлийн төсвийн хөрөнгийн зардлын дүн	*	*	*	*	*

*Нийслэлийн төсвийн хөрөнгийн зардлыг нийслэлийн орлогоос илүү гарсан дүнг харгалзан Сангийн яамтай харилцан тохиролцон тухай бүр шийдвэрлэдэг.

Улаанбаатар бонд

Хөтөлбөрийн эхний үе шат-Үнэт цаасны нөхцөл

БидиСЕК ХК
ТНЭГ ЦААСНЫ КОМПАНИ



Үнэт цаасны нэр	Улаанбаатар бонд
Үнэт цаасны арилжаа	Олон нийтэд нээлттэй
Татан төвлөрүүлэх дүн	277,863,500,000 төгрөг
Үнэт цаасны нэрлэсэн үнэ	100,000 төгрөг
Арилжаалах үнэт цаасны тоо ширхэг	2,778,635 ширхэг
Үнэт цаасны хугацаа	24 сар
Үнэт цаасны хүү	17.2%
Хүү (купон) төлөх давтамж	Хагас жил тутам
Үндсэн төлбөр төлөх хугацаа	Хугацааны эцэст
Бондын зарцуулалт	Улаанбаатар бондыг дараах төсөл хөтөлбөрүүдэд зарцуулна. Үүнд: <ul style="list-style-type: none">– 62.8 тэрбум төгрөг – Сургууль, цэцэрлэгийн хүртээмжийг нэмэгдүүлэх– 150 тэрбум төгрөг – “Сэлбэ сэргэлт” төсөл– 31.9 тэрбум төгрөг – Агаарын бохирдлыг бууруулах– 28.8 тэрбум төгрөг – Дэд бүтцийг сайжруулах

СЭЛБЭ СЭРГЭЛТ



Зарцуулах дүн

150.0 тэрбум төгрөг хүртэл

Сэлбэ, Дунд голын дагуу үерийн гамшгаас сэргийлж, далан байгуулах, Улаанбаатар хотын авто замын сүлжээний нэвтрүүлэх чадварыг сайжруулж, түгжрэлийг бууруулах зорилгоор хэрэгжүүлж буй Сэлбэ сэргэлт төслийн эхний ээлжийн бүтээн байгуулалтын санхүүжилтэд зарцуулна.

Сонголонгийн зам



Дамбадаржаа цэцэрлэгт хүрээлэн

Улаанбаатар бонд

Зарцуулалт болон үр дүн

БидиСЕК ХК
ТНЭГ УЛААНБААТАР



СЭЛБЭ ГОЛ

Сэлбэ гол

9 км далан **70%** ил задгай урсдаг

Сэлбэ голын тэжээл

69% хур борооны ус **5%** цас **26%** ул хөрсний ус

Эх сурвалж: Сэлбэ сэргэлт төсөл

ТӨСЛИЙН ҮР ДҮН



Авто зам

21.6 км



Явган болон унадаг дугуйн зам

43.2 км



Нийтийн тээврийн зогсоол

68



Гүүр

18 Туслах гүүр **4** Гүүрэн байгууламж

ХҮРТЭЭМЖТЭЙ БОЛОВСРОЛ



Зарцуулах дүн

100.0 тэрбум
төгрөг
хүртэл

Нийслэлийн төсвийн хөрөнгөөр он дамжин хэрэгжиж буй сургууль, цэцэрлэгийн хүртээмжийг нэмэгдүүлэх төсөл, арга хэмжээнд зарцуулна.

Улаанбаатар бонд

Зарцуулалт болон үр дүн

БидиСЕК ХК
ТӨСГӨР ҮНДЭВЭР ХӨНДӨЛ



2022-2023 ОНЫ ХИЧЭЭЛИЙН ЖИЛД

Ерөнхий боловсрол

364 мянган
хүүхэд

Сургуулийн өмнөх
боловсрол

127 мянган
хүүхэд

Сургууль, цэцэрлэгийн тоо

293 сургууль **639** цэцэрлэг

Эх сурвалж: Боловсрол шинжлэх ухааны яам

ТӨСЛИЙН ҮР ДҮН



Цэцэрлэг

8 цэцэрлэг **3** өргөтгөл **2,220** ор



Сургууль

4 сургууль **3200** суудал



Бага сургууль, цэцэрлэгийн
цогцолбор

7



Монгол өв улажлал, ёс
заншлийн өргөө

11 өргөө **1,100** ор

АГААРЫН БОХИРДЛЫГ БУУРУУЛАХ



Зарцуулах дүн

177.5 тэрбум
төгрөг
хүртэл

Улаанбаатар хотын агаарын бохирдлыг бууруулах хүрээнд хэрэгжүүлэх төсөл, арга хэмжээнд зарцуулна.

Улаанбаатар бонд

Зарцуулалт болон үр дүн

БидиСЕК ХК
ТӨС ҮААХИМ КӨМТЭГЭН



АГААРЫН БОХИРДЛЫН ХЭМЖЭЭГЭЭР

Монгол Улс

Дэлхийд **26-д**

Эх сурвалж: IQAIR*

Улаанбаатар хот

Дэлхийд **464-т**

Эх сурвалж: IQAIR*

ТООСОНЦОРЫН БОХИРДЛЫН ХЭМЖЭЭГЭЭР

Тоосонцорын хэмжээ

Аюулгүйн түвшнээс **27** дахин их

Эх сурвалж: НҮБ

ТӨСЛИЙН ҮР ДҮН



Тоосонцор

72.6%-иар буурна



Азотын исэл

23.5%-иар буурна



Хүхэрлэг хий

85.5%-иар буурна



Угаарын хий

10.8%-иар буурна

*Швейцарын агаар цэвэршүүлэгч үйлдвэрлэдэг IQAir компани

ДЭД БҮТЦИЙГ САЙЖРУУЛАХ



Зарцуулах дүн

72.5 тэрбум
төгрөг
хүртэл

Нийслэлийн инженерийн дэд бүтцийн хүртээмж, авто зам, замын байгууламжийн сүлжээг нэмэгдүүлэх төсөл, арга хэмжээнд зарцуулна.

Улаанбаатар бонд

Зарцуулалт болон үр дүн

БидиСЕК ХК
FIRST ULAANBAATOR BOND



УЛААНБААТАР ХОТЫН АВТО ТЭЭВРИЙН ҮЗҮҮЛЭЛТ

Замын урт

1,185 км

Эх сурвалж: Нийслэлийн статистикийн газар

Улаанбаатар хот

Нийт замын **78%** түгжрээтэй

2021 оны байдлаар

ТӨСЛИЙН ҮР ДҮН



Үйлдвэрлэл технологийн парк барьснаар Улаанбаатар хотын төвлөрлийг бууруулах, Налайх, Багануур дүүргийн эдийн засгийг сайжруулахаас гадна тухайн бүс нутагт ажлын байрыг нэмэгдүүлэх давуу талыг бий болгоно.



Нэг чигийн хөдөлгөөний урсгалтай үерийн сувгийн далангийн 2 талаар зорчих хэсэг, ногоон байгууламж, явган хүний зам бүхий Энхтайваны өргөн чөлөөнөөс урагш Нарны замыг холбосноор Энхтайвны өргөн чөлөө, Нарны зам, зүүн 4 замын уулзварын хөдөлгөөний ачааллыг хуваарилах ач холбогдолтой байна.



Дотоодын барилгын материал үйлдвэрлэл 1.8 дахин нэмэгдэж, олон улсын стандартад нийцсэн төрөлжсөн барилгын материалын үйлдвэрийн бүс бий болгоно.



ХӨРӨНГИЙН УДИРДЛАГА

Нийслэлийн гаргах үнэт цаасны үндсэн болон хүүгийн төлбөр төсөвт тусгагдсан байх ба тухайн Нийслэлийн бондын татан төвлөрүүлсэн хөрөнгийн зарцуулах хөрөнгийн удирдлага нь дараах процессын дагуу гүйцэтгэнэ.

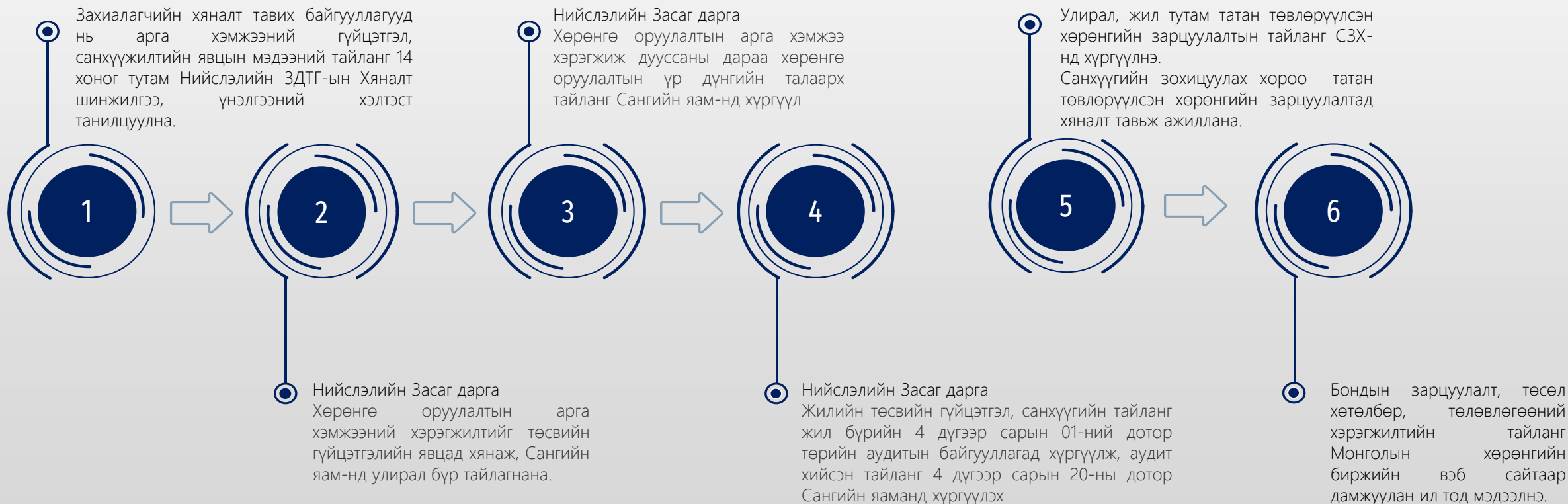


*Холбогдох байгууллагууд гэдэг нь Захиалагчийн хяналт тавих байгууллагуудыг хэлнэ.



ТАЙЛАГНАЛ

Төсвийн тухай хуулийн 7.4-д заасны дагуу төсвийн гүйцэтгэлийн мэдээг сар бүрээр, санхүүгийн болон төсвийн гүйцэтгэлийн тайланг улирал, хагас жил, бүтэн жилээр бэлтгэж, тайлагнадаг. Бондын санхүүжилтээр хэрэгжүүлэх арга хэмжээний хяналт, тайлагналыг Засгийн газрын 2020 оны 206-р тогтоол болон Нийслэлийн нутгийн захиргааны байгууллагуудын үйл ажиллагаанд хяналт-шинжилгээ, үнэлгээ хийх, мэдээллийн нэгдсэн сан бүрдүүлэх журам, Санхүүгийн зохицуулах хорооны “Өрийн хэрэгслийн бүртгэлийн журам” болон бусад холбогдох хууль, журмыг үндэслэн хяналт, тайлан мэдээг хүргэж ажиллана.



1: Нийслэлийн нутгийн захиргааны байгууллагуудын үйл ажиллагаанд хяналт-шинжилгээ, үнэлгээ хийх, мэдээллийн нэгдсэн сан бүрдүүлэх журам

2-4: Төсвийн тухай хууль

5: СЗХ-ны “Өрийн хэрэгслийн бүртгэлийн журам”



Цэцэрлэгийн хүртээмжийг нэмэгдүүлэх

Зорилт 4.2

2030 он гэхэд бүх эрэгтэй, эмэгтэй хүүхдүүдийг бага боловсролд бэлтгэж бага насны хүүхдүүдийг хөгжүүлэх чанартай үйлчилгээ, тусламж, сургуулийн өмнөх боловсролоор хангах



Түгжрэлийг бууруулах

Зорилт 9.1

Хүн бүрт тэгш, хүртээмжтэй байх талыг голлон анхаарч эдийн засгийн хөгжил, хүний сайн сайхан аж байдлыг дэмжих чанартай, найдвартай, тогтвортой, уян хатан дэд бүтэц, түүний бүсийн болон хил дамнасан дэд бүтцийг хөгжүүлэх



Агаарын бохирдлыг бууруулах

Зорилт 11.6

2030 он гэхэд агаарын чанар, хотын болон хог хаягдлын менежментийн асуудалд онцгой анхаарлаа хандуулах замаар хотуудын нэг хүнд ногдох байгаль орчны сөрөг нөлөөллийг бууруулах



Би Ди Сек ҮЦК
Mongolia's Largest Broker

АНХААРАЛ ХАНДУУЛСАНД
БАЯРЛАЛАА.



CONTACT
Address

БиДиСек ХК,
Залуучуудын өргөн чөлөө 27/1,
8-р хороо, Сүхбаатар дүүрэг,
Улаанбаатар хот Монгол улс

